

# Lekker eigenwijs

LEESTEKSTEN BEGINNENDE LEZERS

## Thema

Voor het thema van de Kinderboekenweek 'Lekker Eigenwijs' zijn er teksten geschreven voor beginnende lezers (AVI Start/M3) die gebruikt kunnen worden voor het aanvankelijk leesonderwijs. Naast deze teksten voor beginnende lezers zijn er ook teksten geschreven voor de middenbouw (AVI E3 tot AVI M5). Deze zijn te vinden op onze Facebookpagina.


## Teksten

Leestekst	Richtlijn niveau
1. De geit	AVI Start/M3
2. De geit	AVI M3
3. De ezel	AVI Start/M3
4. De ezel	AVI M3
5. De kat en de muis	AVI start
6. De kat en de muis	AVI M3

## Tip


Bij het gebruiken van de leesteksten is het belangrijk om de schoolbrede afspraken van het leesonderwijs te volgen, zoals voor-koor-door en Connect lezen bij het technisch leesonderwijs. Dit helpt om de leesvaardigheid en het begrip van de leerlingen te verbeteren.

# de geit



1. de geit eet gras.
2. soms wil hij geen gras.
3. dan eet hij een .
4. of een jas.
5. hij klimt op een .
6. of staat op een hok.
7. zeg jij "kom hier",
8. dan gaat hij weg.
9. een geit doet wat hij wil.
10. hij klimt op een berg.
11. hij staat daar .
12. soms eet hij een .
13. ook als dat niet mag.

# de geit



1. de geit eet gras.
2. soms wil hij geen gras.
3. dan eet hij een schoen.
4. of een jas.
5. hij klimt op een stoel.
6. of staat op een hok.
7. zeg jij "kom hier",
8. dan loopt hij weg.
9. een geit doet wat hij wil.
10. hij klimt zelfs op een berg.
11. hij kan daar goed staan.
12. soms eet hij een bloem in de tuin.
13. ook als dat niet mag.
14. de geit is blij.
15. hij springt in het rond.
16. hij maakt een sprong.
17. en nog een keer.
18. de geit is nooit moe.
19. hij speelt heel de dag.
20. maar als de zon onder gaat,
21. slaapt hij niet in zijn hok.

de




1. de  trekt een kar.
2. maar soms staat hij stil.
3. hij staat op de weg.
4. "kom op!" zeg ik,
5. maar de  gaat niet.
6. ik trek aan het touw.
7. maar de  staat stil.
8. hij doet wat hij wil.
9. ik pak een .
10. dan loopt de ezel weer.
11. maar oo nee!
12. de  stopt weer.
13. hij doet wat hij wil.

## de ezel




1. de ezel is groot en sterk.
2. hij trekt een kar.
3. maar soms stopt de ezel.
4. hij blijft staan op de weg.
5. "kom op!" roep je,
6. maar de ezel loopt niet.
7. hij kijkt naar je en staat stil.
8. jij duwt tegen (tee-gen) de kar.
9. maar hij blijft stil staan.
10. een ezel is soms koppig (ko-ppug).
11. hij doet wat hij wil.
12. je geeft hem een 🥕.
13. dan loopt hij weer verder.
14. maar oo nee!
15. de ezel stopt weer.
16. hij ligt in het gras.
17. jij trekt aan het touw
18. maar de ezel kijkt weg,
19. de ezel gaat als hij zin heeft.

## de kat en de muis



1. een muis rent door het huis.
2. hij ziet kaas.
3. die kaas is van mij.
4. maar daar is de kat!
5. de muis rent weg.
6. geen kaas voor muis.
7. de kat pakt de kaas.
8. "jij hebt geen kaas," zegt de kat.
9. de kaas is op.
10. ik wil je niet meer in huis.
11. de muis is stil in zijn hol.
12. als de kat weg is,
13. rent de muis weer door het huis.

## de kat en de muis



1. de muis rent door het huis.
2. hij zoekt naar kaas.
3. daar ligt een stuk kaas.
4. de muis pakt de kaas.
5. "dit is van mij!" piept hij.
6. maar oo nee!
7. daar komt de kat.
8. de muis rent weg.
9. hij rent naar zijn hol.
10. de kat kijkt naar het hol.
11. de muis blijft stil.
12. de kat maakt een plan.
13. de kat pakt de kaas en eet een stuk.
14. "ha! jij hebt niks," zegt de kat.
15. "ik wil je niet meer in het huis."
16. maar als de kat weg is,
17. rent de muis weer door het huis.
18. in de hoek ligt nog kaas.
19. "Dit is voor mij!" piept de muis.