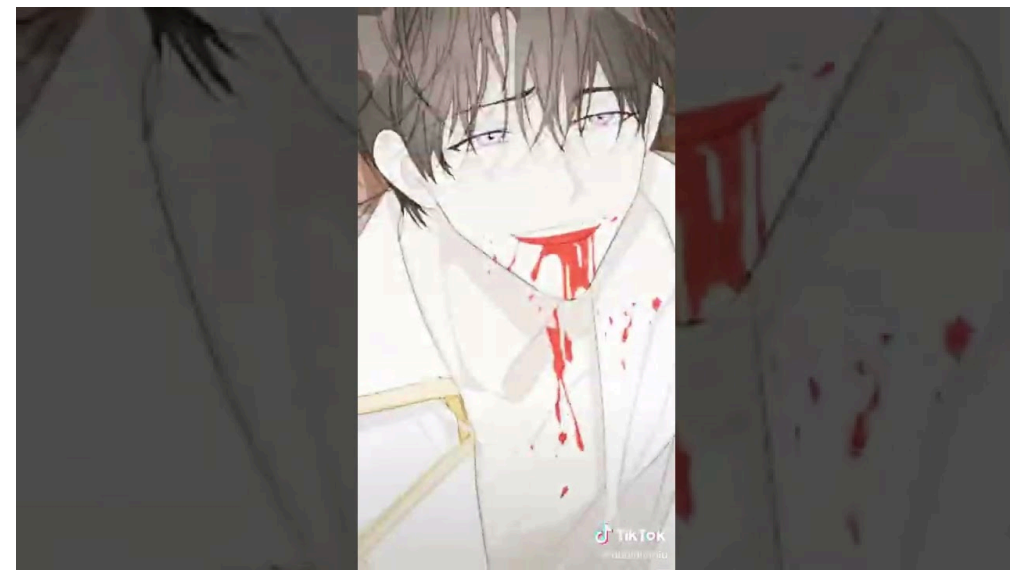


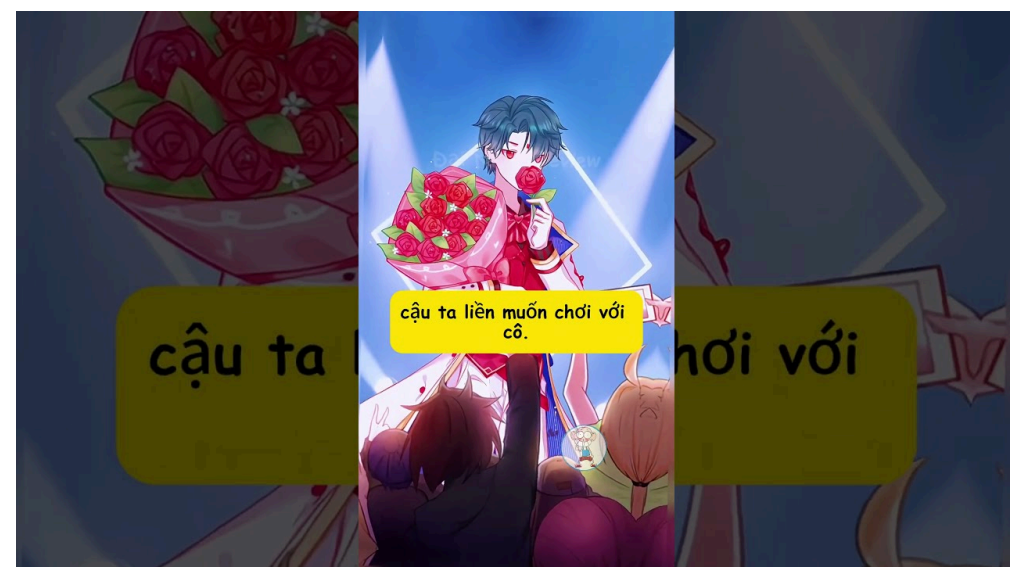
Đợt dịch năm đó, tôi chuyển từ đọc sách giấy sang đọc truyện web như [dualeo truyện](#) nhiều người khác. Điểm chung giữa những người mới là đều hỏi một câu, tìm truyện hoàn đầu cho nhanh, và làm sao bám theo chương mới mà không bỏ sót. Trải nghiệm vài nghìn chương, không ít lần lạc trong mê cung tên truyện giống nhau, link trùng, bản dịch chắp vá, tôi đúc lại thành vài nguyên tắc gọn gàng. Bài viết này tập trung vào bối cảnh dùng dualeotruyen, hoặc bạn đọc quen gọi tắt là dualeo truyện, nhưng hầu hết mẹo có thể tái sử dụng ở bất kỳ site nào có cấu trúc tương tự.



Vì sao người mới hay mệt mỗi khi săn truyện

Nghe đơn giản, gõ tên truyện vào ô tìm kiếm, thấy chữ Full rồi đọc. Thực tế thì phức tạp hơn. Một bộ có thể có nhiều nhánh dịch khác nhau, tên Việt hóa lệch vài chữ, người đăng đổi tên giữa chừng, tình trạng hoàn hay chưa đôi khi ghi sai vì bot cập nhật theo tag cũ. Nếu bạn chỉ dựa vào một lần bấm và một biểu tượng Full, khả năng cao sẽ vướng những lỗi nhỏ gây bực mình: thiếu chương giữa chừng do đứt series, bản dịch bị bỏ dở từ chương 320, hoặc nhảy từ chương 117 sang 118 nhưng nội dung lặp lại vì ghép nhầm nguồn.

Ngoài ra, nhịp cập nhật truyện web không đều. Có nhóm dịch chạy mỗi ngày vài chương, có nhóm nghỉ hẳn một tuần, có tác giả nguyên bản tạm ngừng. Người mới hay đo chất lượng qua tốc độ, nhưng kinh nghiệm cho thấy nhịp bèn 2 đến 4 chương mỗi ngày trong 2 tuần liền đáng tin hơn một cú bùng nổ 30 chương rồi im ắng.



Nhận diện đúng truyện bạn đang tìm

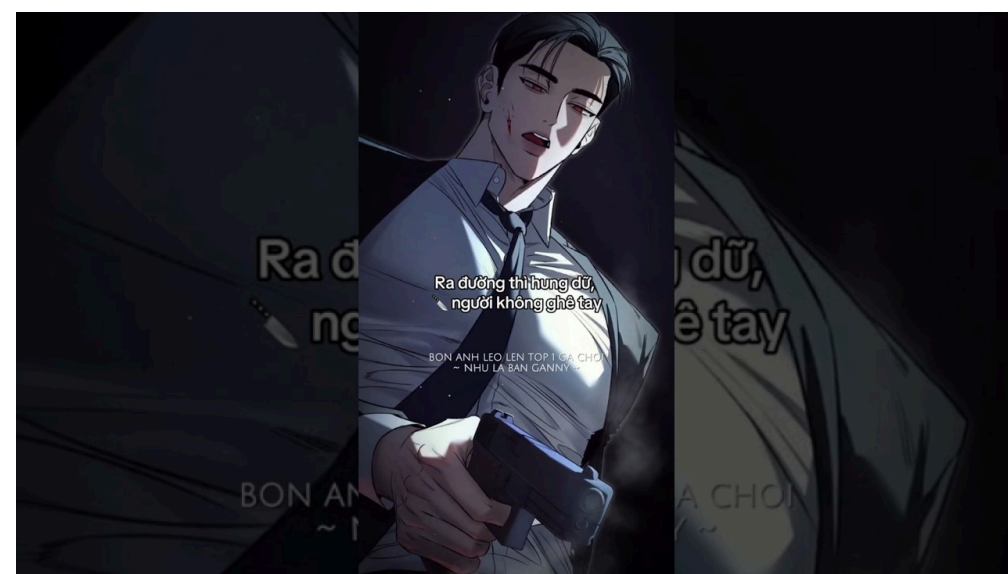
Tên truyện là mỏ neo đầu tiên nhưng không phải lúc nào cũng đủ. Thông thường, dualeotruyen hiển thị tiêu đề Việt hóa, tên gốc hoặc tên tiếng Anh có thể chỉ xuất hiện trong phần mô tả nếu người đăng chăm chút. Cách tôi hay làm: gõ tên bằng nhiều biến thể, có dấu và không dấu. Nếu vẫn mông lung, thử thêm tên nhân vật chính hoặc một cụm cốt lõi như hệ thống, tu chân, đô thị, kiếm đạo. Những cụm này sàng lọc các truyện trùng tên khá hiệu quả.

Khi gặp hai đường link cùng tên, đừng chọn bừa. Mở cả hai trong tab riêng, lướt qua vài thứ căn bản: ngày đăng chương gần nhất, phong cách xung hô, từ vựng chuyên môn được dùng nhất quán hay không. Nhiều bạn bỏ qua phần nhận xét

của độc giả, trong khi đó là chỉ báo rẻ mà đáng giá. Một dãy bình luận báo thiếu chương, lỗi chính tả dày đặc, hay tranh cãi vụ hủ tục spoiler đều nói điều gì đó về độ chăm của người đăng.

Nhìn vào cấu trúc mục lục để phát hiện lỗi hỏng

Đừng vội bấm Đọc ngay ở chương mới nhất. Vào trang mục lục, kéo nhanh để xem chuỗi số chương có đều hay không. Ví dụ, nếu từ 99 sang 101, rất có thể thiếu 100. Trường hợp khác, chương 200 được ghi thành Ngoại truyện 1 rồi nhảy sang 201, điều này không lạ, nhưng cần kiểm chứng nội dung liền mạch. Tôi thường click ngẫu nhiên 3 mốc ở đầu, giữa, cuối để kiểm tra sự nhất quán về cách chia chương, tiêu đề, và độ dài trung bình. Một truyện 2.000 chương mà mỗi mục chỉ vài dòng thường là dấu hiệu trích thiếu hoặc cắt ảnh.



Nếu mục lục có nút sắp xếp tăng giảm, thử đảo thứ tự. Một số trang hiển thị chương mới lên đầu, thành ra cảm giác thiếu mạch khi đọc thử. Đảo thứ tự giúp bạn nhìn toàn cảnh ngay từ chương 1, phát hiện tình trạng bỏ dở hoặc lẫn chương ngoại truyện.

Điều hướng quảng cáo, pop-up và các lớp chuyển trang

Vấn đề tế nhị nhưng cần nói thẳng. Nhiều site tồn tại nhờ quảng cáo hiển thị. Người mới hay nóng vội, click vào banner rồi lạc đi. Cách dễ nhất để giữ bình tĩnh là quen với nhịp tải của trang: sau khi bấm sang chương, chờ 1 đến 2 giây cho toàn bộ nội dung và ảnh render xong rồi hãy cuộn. Trên di động, bật trình đọc của trình duyệt nếu có, chế độ Reader trên Safari hay chế độ đơn giản hóa trang trên Chrome di động giúp giảm phân tâm rõ rệt. Nếu bạn đọc dài trên máy tính, hai tiện ích đáng thử là uBlock Origin để gọn giao diện và SingleFile để lưu cả chương về máy đọc offline. Chỉ cần lưu ý tôn trọng nguồn, không reup.

Những từ khóa nhanh để săn truyện full

Không phải trang nào cũng có bộ lọc Hoàn thành chuẩn xác. Khi chưa chắc, dùng công cụ tìm kiếm bên ngoài. Cú pháp quen thuộc: site:[tên miền] kèm từ khóa. Với dualeotruyen, bạn có thể thử site:dualeo... "full", "hoàn", hoặc tên truyện kèm chữ hoàn. Tôi thường thêm biến thể không dấu: hoan thanh, hoan, full. Lúc cần lọc theo thể loại, ghép thêm từ khóa như tiên hiệp, dị giới, đô thị, huyền huyễn, đoản văn. Cách này hiệu quả bất ngờ khi giao diện nội bộ của trang không hỗ trợ lọc nâng cao.

Ngoài ra, đừng bỏ qua cách tìm theo số chương. Nếu bạn biết bản gốc kết thúc ở khoảng 900 đến 1.100 chương, thử tìm "chương 1000" trong trang đó. Mục lục nhảy về mốc cao sẽ tiết lộ trạng thái hoàn hay chưa. Trường hợp dịch chia tập, tiêu đề chương sẽ đổi format, bạn cần để ý đường dẫn có thay đổi thư mục hay không.

Đo chất lượng bản dịch trước khi đi đường dài

Ba điểm tôi thường rà soát trong 10 phút đầu:

Một, thuật ngữ lặp có nhất quán không. Tu luyện giả, người tu hành, tu sĩ, người tu luyện, nếu trong cùng một chương xuất hiện 3 cách gọi, khả năng cao bản dịch không qua biên tập. Hai, ngôi xưng và giọng nhân vật. Nhân vật chính xưng ta, tôi, bản thiếu gia tùy cảnh, nhưng nếu chuyển ngôi liên tục giữa một đoạn, hãy cân nhắc. Ba, nhịp câu và lỗi máy hóa.

Những chuỗi chữ như "đi đến bên cạnh của cái bàn của hắn" hay "đánh vỡ cái bình của của của hắn" là dấu vết dịch thẳng từ máy không soát. Đọc 2 đến 3 đoạn hội thoại sẽ cho bạn câu trả lời nhanh hơn bất kỳ đánh giá sao nào.

Nếu bạn đã đọc bản tiếng Anh hoặc tiếng Trung, so chéo vài danh từ riêng như tên pháp thuật, môn phái, kỹ năng. Tính nhất quán trong cách phiên âm cũng là dấu hiệu nhóm dịch có bộ style guide nội bộ.

Cách bám theo chương mới mà không bị spam thông báo

Không phải site nào cũng cung cấp nút Theo dõi hay gửi thông báo đẩy. Dù dualeotruyen có hay không, bạn vẫn có thể tự tạo hệ thống theo dõi riêng bằng công cụ ngoài. Trên máy tính, Distill Web Monitor hay Visualping giúp theo dõi thay đổi của một trang mục lục. Tôi thường đặt chu kỳ 1 đến 3 giờ với ngưỡng thay đổi thấp để chỉ nhận cảnh báo khi xuất hiện số chương mới, không bật khi quảng cáo thay banner. Trên di động, bạn có thể dùng phiên bản app của các dịch vụ này hoặc tận dụng tính năng thông báo của trình duyệt nếu trang hỗ trợ.

Một mẹo tiết kiệm thời gian: theo dõi trang mục lục của toàn bộ truyện thay vì từng chương. Mỗi khi có chương mới, mục lục đổi và công cụ sẽ ping. Nếu bạn theo 10 đầu truyện cùng lúc, hãy nhóm chúng trong cùng một thư mục bookmark, mỗi sáng mở một lượt, quét bằng mắt số cập nhật thay vì trông đợi thông báo rời rạc.

Nhịp đọc dài hơi mà không kiệt sức

Đọc truyện dài hơn nghìn chương giống chạy bộ đường dài. Bạn cần nhịp bền, không bốc đồng. Tôi hay đặt mốc nhỏ, mỗi ngày 20 đến 30 chương khi rảnh, cuối tuần nhiều hơn. Nếu truyện cập nhật nhanh, cứ để 2 đến 3 ngày rồi gom đọc một mạch. Trải nghiệm tốt hơn vì mạch tình tiết không bị ngắt vụn và bạn tránh cảm giác hụt hẫng khi phải dừng ngay đoạn gay cấn. Với truyện đã full, hãy dành 15 phút đọc bình luận ở 10 chương cuối trước khi bắt đầu, xem cộng đồng đánh giá phần kết thế nào. Nếu phần đông khen ngợi nhịp kết, bạn có thể yên tâm đầu tư thời gian.

Checklist nhanh trước khi bắt Đọc

- Tên truyện và biến thể tên khớp ý bạn tìm, có thể kiểm bằng từ khóa nhân vật hoặc bối cảnh.
- Mục lục đều đặn, không thiếu số, có sắp xếp tăng giảm để bạn xem từ chương 1.
- Bản dịch ổn ở 3 chương thử: thuật ngữ nhất quán, hội thoại tự nhiên, ít lỗi máy hóa.
- Nhịp cập nhật trong 7 đến 14 ngày gần đây đều, không bùng rồi tắt.
- Bình luận của độc giả không báo lỗi nghiêm trọng như thiếu chương, nhảy nội dung, hoặc mất ảnh.

Theo dõi chương mới như một người bạn rạn

- Lưu trang mục lục vào một thư mục Bookmark tên Đang theo dõi và đặt lên thanh dấu trang.
- Dùng Distill Web Monitor hoặc Visualping cho tối đa 5 truyện bạn cần cập nhật sớm, đặt chu kỳ 2 giờ.
- Đặt quy tắc cá nhân: chỉ đọc khi đủ 5 đến 10 chương mới, trừ khi truyện cliffhanger quá nặng.
- Mỗi cuối tuần, rà soát lại thư mục, bỏ theo dõi những truyện im ắng hơn 30 ngày.
- Sao lưu danh sách theo dõi bằng cách xuất Bookmark, phòng khi đổi máy.

Tận dụng sức mạnh tìm kiếm trong trang

Tổ hợp phím Ctrl F hoặc Command F là bạn thân. Trong mục lục dài, nhập cụm chương 500 để nhảy nhanh đến mốc mong muốn. Trong một chương, tìm từ khóa tên nhân vật để xem ai đang là trọng tâm, hỗ trợ lướt nhanh khi bạn đang đọc theo tuyến nhân vật mình thích. Một số trang có thanh tìm kiếm nội bộ theo tag, hãy thử nhập cả viết thường và viết hoa. Đôi khi chỉ khác nhau việc có dấu hay không đã ra kết quả khác.

Trường hợp trang có bộ lọc hoàn, đang ra, dừng, thử đổi bộ lọc vài lần rồi tải lại. Bot cache của nhiều trang lưu trạng thái theo phiên, việc đổi bộ lọc giúp làm mới dữ liệu. Nếu bạn cảm thấy nút lọc không ăn, đổi trình duyệt từ di động sang máy tính hoặc mở tab ẩn danh để tránh xung đột tiện ích.

Đọc offline khi đường truyền trời sục

Không có gì khó chịu bằng đang cao trào lại quay vòng tròn tải trang. Tôi thường lưu trước 5 đến 10 chương khi biết mình sắp di chuyển. Trên máy tính, SingleFile lưu cả nội dung vào một file HTML duy nhất. Trên di động, bạn có thể dùng tính năng Lưu để đọc sau của trình duyệt. Nếu nội dung có nhiều ảnh minh họa, thử mở từng chương và cuộn tới

cuối để buộc trình duyệt cache ảnh, sau đó có thể xem lại ngay cả khi mất sóng trong khoảng thời gian ngắn. Cách này không hoàn hảo nhưng đủ cho chuyển tải 30 đến 45 phút.

Khi gặp trùng bản dịch và tên gọi loạn cao cao

Một tác phẩm nổi có thể có đến 3 hoặc 4 nhóm dịch. Tên truyện, thuật ngữ, thậm chí danh xưng nhân vật có thể khác. Tôi chọn theo hai tiêu chí: nhịp cập nhật và tính nhất quán. Đừng ngại bỏ bản dịch bạn đã đọc 100 chương nếu bạn phát hiện một nhóm khác làm đều tay hơn và chuẩn thuật ngữ hơn. Việc chuyển lành mạnh nếu nó giúp bạn tiết kiệm thời gian và tăng trải nghiệm. Chỉ cần ghi chú mốc nội dung, vì số chương giữa các nhóm đôi khi lệch 1 đến 2 chương do cách chia nhỏ.

Trường hợp khó chịu hơn là chương nhảy số. Một chuỗi 199, 199.5, 200 thường là dấu hiệu người đăng chia nhỏ hoặc ghép ngoại truyện. Đọc lướt đầu mỗi chương để kiểm tra nội dung có mạch. Nếu 199.5 lặp 70 phần trăm của 199, bạn có thể bỏ qua để tiết kiệm thời gian.

Ghi chú cá nhân giúp đọc lâu không quên mạch

Truyện dài cần bút nhớ. Tôi dùng ghi chú đơn giản: tên nhân vật, mốc tu vi, bí kíp, ân oán lớn. Mỗi 200 chương cập nhật một lần. Sau một tuần bận rộn, mở lại không bị lạc. Bạn có thể dùng Notion, Google Keep, hay đơn giản là một file TXT. Mục tiêu không phải viết wiki, chỉ cần đủ để nhớ vì sao nhân vật A ghét nhân vật B, và món đồ C đang ở đâu.

Với truyện có hệ thống hay bảng kỹ năng, thử chụp màn hình đoạn mô tả cấp bậc, sau này đối chiếu xem dịch có sai lệch không. Một số nhóm dịch đổi cách gọi cấp độ giữa chừng, ảnh chụp ban đầu giúp bạn nhận ra ngay.

Đường ranh về bản quyền và việc ủng hộ đúng chỗ

Đọc miễn phí tiện, nhưng cần tinh tế. Khi một truyện được mua bản quyền tại Việt Nam, nhiều trang sẽ gỡ xuống hoặc dừng cập nhật theo yêu cầu. Nếu bạn thấy trạng thái chuyển bất thường và có thông báo, tôn trọng quyết định đó. Trường hợp bạn yêu thích một bộ đã hoàn và có bản phát hành chính thức, cân nhắc mua để ủng hộ tác giả và đơn vị dịch. Với các nhóm dịch phi lợi nhuận, một cái bình luận cảm ơn, báo lỗi chính tả, hoặc góp công soát giúp họ giữ lửa rất nhiều.

Mẹo nhỏ riêng cho người đọc di động

Bàn tay cầm máy vài tiếng dễ mỏi. Tôi chỉnh kích thước chữ lớn hơn mặc định 10 đến 20 phần trăm, chọn font sans để đọc, và đặt chế độ nền tối vào buổi tối. Khi cuộn trang, đừng chạm sát viền phải vì dễ bấm trúng quảng cáo hoặc nút điều hướng. Nếu trang hỗ trợ chuyển chương bằng phím âm lượng qua ứng dụng web, hãy thử, còn không thì đừng cài app lạ chỉ vì tiện tính năng này. Đồ nghề nên gọn để hạn chế rườm rà bảo mật.

Xử lý khi trang tạm thời quá tải hoặc lỗi

Giờ cao điểm, truyện hot lên chương mới, máy chủ có thể nghẽn. Nếu gặp lỗi 502 hoặc 504, đừng bấm tải lại liên tục. Mở mục lục ở tab khác, xem chương mới đã ghi nhận chưa. Nếu chưa, đợi 2 đến 5 phút. Tôi hay đổi sang chế độ đọc của trình duyệt để tránh script phụ làm nặng trang. Trường hợp lỗi kéo dài, thử tra tên chương trên công cụ tìm kiếm kèm tên dualeotruyen, đôi khi bot đã index và bạn vào được bản cache. Dù vậy, đọc cache có thể mất ảnh hoặc font, chấp nhận như giải pháp tạm.

Một ngày săn truyện điển hình của tôi

Buổi sáng, trước giờ làm, tôi mở thư mục Đang theo dõi, quét nhanh tiêu đề mới. Ba phút là đủ. Trưa, khi rảnh, đọc 3 đến 5 chương của truyện đang cuốn nhất. Tôi đánh dấu chương dở bằng bookmark tạm thời, không phụ thuộc vào lịch sử trình duyệt vì đôi khi lịch sử bị xóa khi đồng bộ giữa thiết bị. Chiều tối, nếu có lô chương mới ở 2 truyện lớn, tôi chọn một để đọc dồn, truyện còn lại để dành cuối tuần. Cách này khiến mình không bị cuốn vào việc nhảy truyện liên tục đến mức không truyện nào sâu.

Trong tuần nếu phát hiện truyện đã full, tôi thêm vào danh sách Đọc dần và đặt nhãn số chương tổng, ví dụ 1.200. Mỗi tối đọc 50 chương, dự kiến 3 đến 4 tuần hoàn tất. Nhịp đó cân bằng giữa công việc và giải trí mà không biến việc đọc thành áp lực.

Khi nào nên dừng theo dõi một bộ

Tôi đặt ba ngưỡng. Một, nhóm dịch im ắng hơn 45 ngày không thông báo. Hai, chất lượng tụt rõ rệt trong 100 chương gần nhất, lỗi sai vặt nhiều, hội thoại cứng. Ba, cốt truyện bắt đầu vòng lặp cũ không thêm lớp mới, ví dụ lên cấp, đánh boss, rơi bảo vật, lập tông, lặp lại không biến hóa. Khi chạm hai trong ba ngưỡng, tôi dừng theo dõi. Thời gian là có hạn, dành cho những thứ nuôi dưỡng mình tốt hơn.

Vài sai lầm phổ biến của người mới và cách tránh

Sai lầm đầu tiên là nhầm giữa hoàn thành phần 1 và hoàn toàn bộ. Dừng nhìn chữ Full ở đâu đó rồi mừng vội, kiểm mốt chương và xem có ghi tập hay phần không. Sai lầm thứ hai là đọc theo hiệu ứng đám đông, thấy ai cũng nói hay là lao vào, đến chương 300 mới nhận ra không hợp gu. Hãy dừng 10 chương đầu như buổi hẹn cả phê để xem có hợp không. Sai lầm thứ ba là bỏ qua việc lưu trữ cá nhân. Một lần đổi máy, mất sạch lịch sử, bạn sẽ hiểu giá trị của một file bookmark xuất ra mỗi tháng.

Kết sợi dây: công cụ chỉ là phụ, thói quen mới là chính

dualeotruyen hay bất kỳ nền tảng tương tự chỉ là kệ sách. Cách bạn tìm, chọn, theo dõi và đọc mới quyết định chất lượng trải nghiệm. Xây vài thói quen nhẹ: kiểm mục lục trước khi đọc, thử 3 chương để đánh giá dịch, gom đọc theo lô, theo dõi bằng công cụ đơn giản, lưu bookmark định kỳ. Sau một tháng, bạn sẽ cảm thấy mình như người thủ thư riêng, biết chỗ nào giấu truyện hay, chỗ nào nên né, và không còn lo bỏ lỡ chương mới.

Khi đủ kiên nhẫn và vài thủ thuật nhỏ, việc săn truyện full và cập nhật chương mới không còn là trò thử vận may, mà trở thành quy trình mượt, gọn và vui. Chúc bạn sớm tìm được bộ hợp gu, đọc đến cuối vẫn thấy đáng thời gian đã bỏ ra.