

Si te han dejado fuera de casa a medianoche, no estás solo, y hay soluciones prácticas que funcionan. En Barcelona hay servicios especializados en apertura de puertas urgente que operan por la noche y festivos; en esta guía explico cómo trabajan, qué esperar y cómo evitar daños costosos. En mi experiencia, la rapidez no debe sacrificar la seguridad ni provocar daños evitables, y esa es la prioridad a la hora de contratar un servicio. Antes de llamar, revisa reseñas y precios orientativos y considera dejar esta información preparada en el móvil para compartirla con el técnico cuando llegue; además, puedes visitar [cerrajero Barcelona 24 horas](#) para comparar servicios y opciones. Más abajo encontrarás ejemplos reales, rangos de precios, y una checklist para preparar la intervención.

## Qué hace un cerrajero cuando atiende una apertura de puerta urgente

Cuando atiendo una apertura urgente comienzo por identificar tipo de cerradura y posibles puntos de intervención para evitar roturas. Si la cerradura es tradicional, muchas aperturas se resuelven con ganzúas, llaves de percusión o métodos de manipulación; si es multipunto o electrónica, la estrategia cambia. Un buen cerrajero te explicará opciones antes de actuar y te dará presupuesto claro en voz alta.



## Precios orientativos y cómo se componen

Los precios varían según hora, tipo de puerta y método, y conviene pensar en tramos más que en números fijos. Como referencia realista, una apertura simple puede costar entre 60 y 120 euros en horario laboral, y entre 100 y 220 euros por la noche o en festivos. Si hay que sustituir el bombín, añade el coste del cilindro y el trabajo: un bombín básico más mano de obra puede sumar 80-220 EUR, y modelos de alta seguridad suben más.

## Cómo identificar un cerrajero profesional y evitar timos

La identificación clara, recibos y reseñas recientes son señales prácticas de profesionalidad en un cerrajero. Si el cerrajero propone cambiar la cerradura sin explicar por qué, solicita una segunda opinión o un presupuesto detallado por escrito. Anota nombre, matrícula de la furgoneta si la hay y número de contacto al terminar la intervención para futura referencia.

## Cómo actúo yo para abrir una puerta sin daños

En muchas cerraduras tradicionales se puede abrir sin romper usando ganzúas, llave bumping bien ejecutada o manipulación del cilindro. Sin embargo, en sistemas multipunto dañado, puertas deformadas o cerraduras de alta seguridad, puede ser inevitable extraer o reemplazar componentes. Es práctica habitual mostrar al cliente la causa de la intervención y justificar por qué una técnica no destructiva no ha funcionado.

## Experiencias reales con puertas blindadas en Barcelona

En mi práctica he abierto blindadas sin rotura en ocasiones, pero otras veces ha sido necesario retirar elementos o cambiar el bombín para garantizar seguridad. Cuando la cerradura es de alta gama puede requerirse extracción del cilindro con herramientas de precisión, y si el bombín está astillado puede convenir su sustitución inmediata. Una visita con diagnóstico claro y opciones por escrito suele ser la mejor práctica para trabajos complejos.

## Costes y tiempo en aperturas de vehículos

Abrir un coche exige otra disciplina y, con frecuencia, herramientas diferentes como cuñas, long-reach tools o ganzúas específicas para automoción. En coches con cierre centralizado el riesgo de dañar la electrónica existe; por eso siempre informo al cliente del posible riesgo y del coste estimado. Comparar presupuestos y buscar opiniones recientes reduce el riesgo de pagar por daños adicionales.

## Cuándo cambiar el cilindro después de una apertura

Cambiar el bombín suele ser la mejor práctica cuando la apertura ha sido forzada o el cilindro muestra desgaste evidente. Elegir marcas conocidas y exigir documentación de entrega y bloqueo de duplicados aporta tranquilidad y mesura en la inversión. Documentar la decisión del **apertura a domicilio 24h** cliente protege tanto al técnico como al propietario en caso de futuros problemas.

## Información útil que acelera la intervención

Enviar una foto por WhatsApp antes de solicitar el desplazamiento suele ahorrar desplazamientos innecesarios y permite traer la pieza correcta. Anota también si eres titular del inmueble, lleva DNI y copia de contrato si corresponde, porque el técnico pedirá acreditar la propiedad o permiso de entrada. Confirmar métodos de pago y solicitar factura evita malentendidos y facilita guarda de garantías.

***cerrajero urgente precio***

## Ahorro inmediato frente a seguridad a largo plazo

Pagar un precio sensato por piezas de calidad y garantía suele ser más rentable que aceptar la opción más barata del mercado sin factura. Si la puerta es tu principal defensa, invertir en un bombín con protección y un técnico con referencias compensa frente al riesgo de repetidas intervenciones. Pide siempre desglosado: mano de obra, desplazamiento, piezas y recargo nocturno; así comparas ofertas reales y no solo cifras llamativas.

## Experiencias reales y anécdotas prácticas

En un caso reciente, un cliente aceptó un precio barato sin factura y luego tuvo que pagar doble porque la pieza instalada falló al mes; desde entonces exige siempre garantía por escrito. También he visto clientes que permiten sustituciones de bombín sin recibir el número de serie o la tarjeta de propiedad, lo que complica copias futuras.

Cuando explico estas anécdotas lo hago para que tengas criterios prácticos al elegir, y para que no seas víctima de urgencias mal gestionadas.


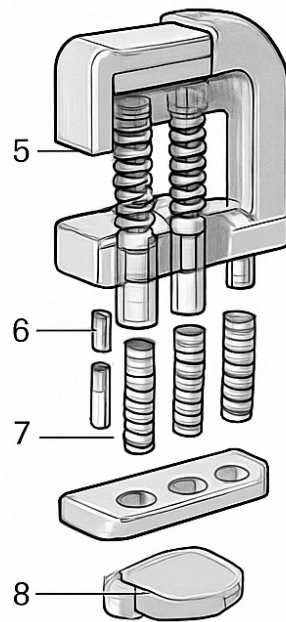
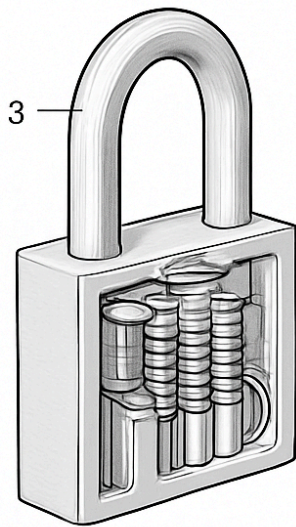

## **Qué preguntar cuando llamas a un cerrajero urgente**

¿Qué garantía ofreces? Siempre ofrezco garantía por escrito sobre la mano de obra y las piezas instaladas. ¿Qué pasa si la cerradura está obsoleta? Te presentaré alternativas de bombines compatibles y presupuestos para cada una. Pedir condiciones por escrito y una explicación del procedimiento protege tu inversión y clarifica responsabilidades.

## **Checklist final para una decisión inmediata**

Pide siempre factura, garantía y número de referencia del material instalado para cualquier reclamación futura. Valora la relación entre coste, tiempo de llegada y garantía para tomar una decisión equilibrada. Por último, guarda los contactos de cerrajeros con buenas reseñas y factura en el móvil para acelerar la llamada la próxima vez.

Recuerda que el objetivo no es encontrar el precio más bajo, sino un servicio honesto, rápido y con garantías. En cualquiera de los casos, tener información precisa y fotos acelera la ayuda y reduce costes innecesarios.



|             |                 |           |
|-------------|-----------------|-----------|
| 1 Shackle   | 3 Cylinder poss | 7 Springs |
| 2 Lack body | 4 Plus          | 8 Carn    |